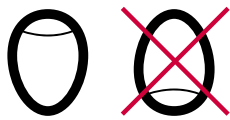



尖端朝下孵化的真正价值



手动设定




97.0%



自动设定



99.7%



2.7%

$2.7\% \times 0.2 \times 52 \text{ 百万} = 280,800$ 每年额外日龄雏鸡

如果每百分之一的受精种蛋小端朝上放置在入孵机托盘上，孵化场就会损失0.2%的可出售雏鸡（Bauer等，1990）延伸阅读：“小端朝上孵化用蛋的影响”（Pas Reform研究院，第14条）

每周孵化场产能为一百万只雏鸡

